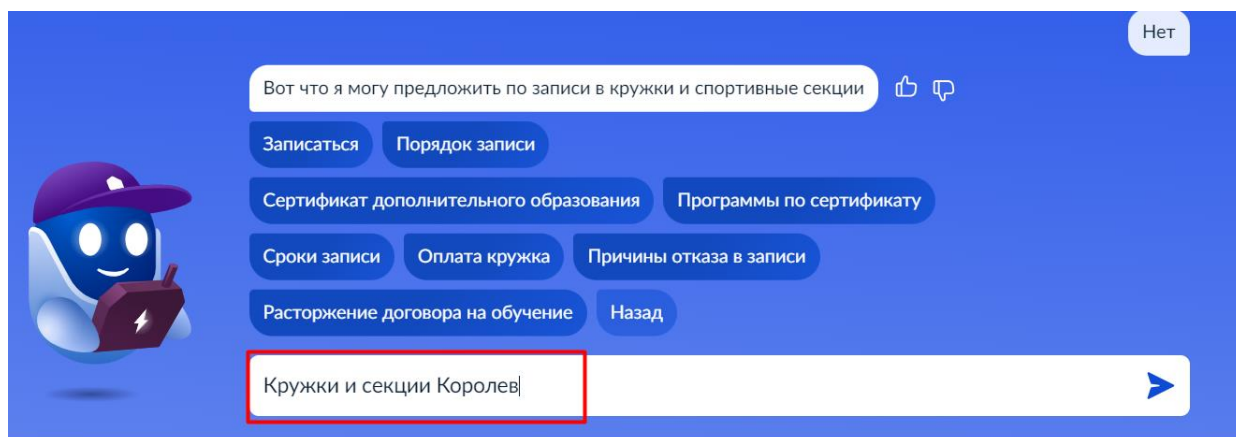
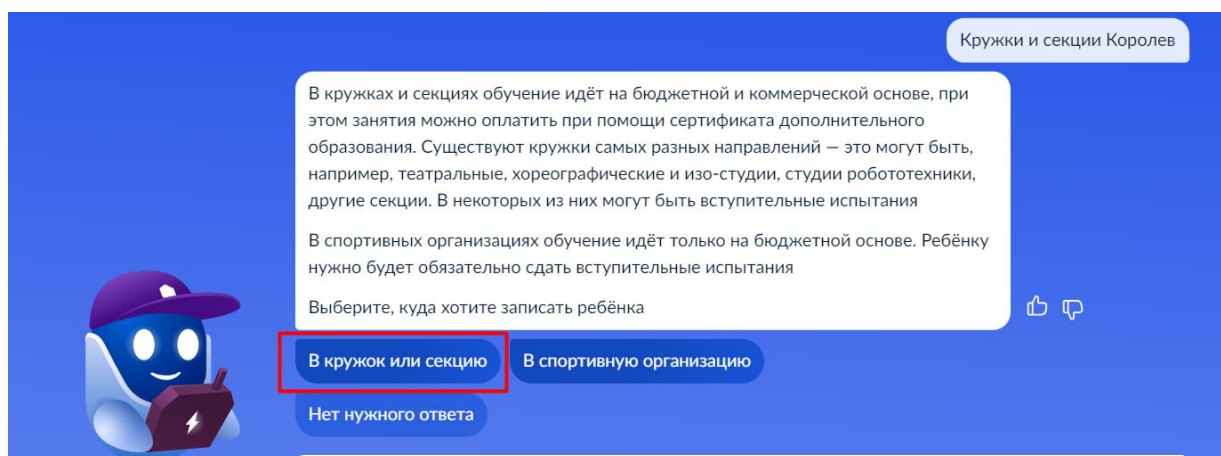


## Инструкция Как подать электронную заявку на кружок через портал Госуслуги

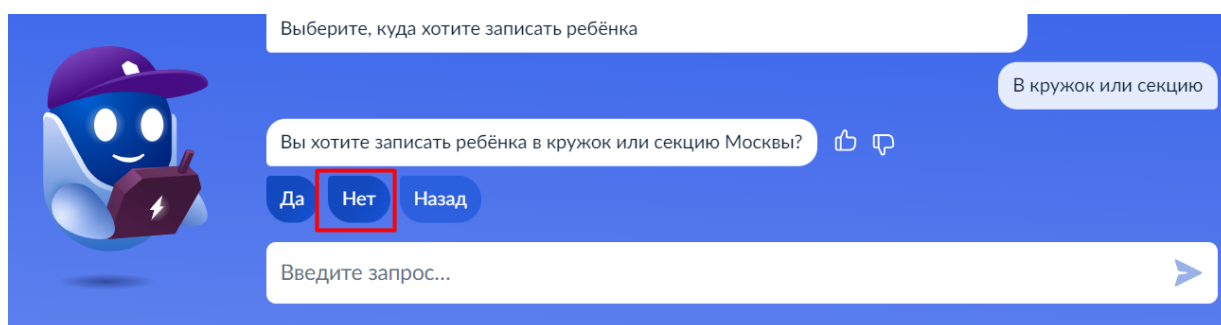
1. В браузере в поисковой строке найти портал Госуслуги <https://www.gosuslugi.ru/>. Авторизоваться (ввести свой логин и пароль).
2. На портале Госуслуги в окне поиска ввести фразу «Кружки и секции Королев»:



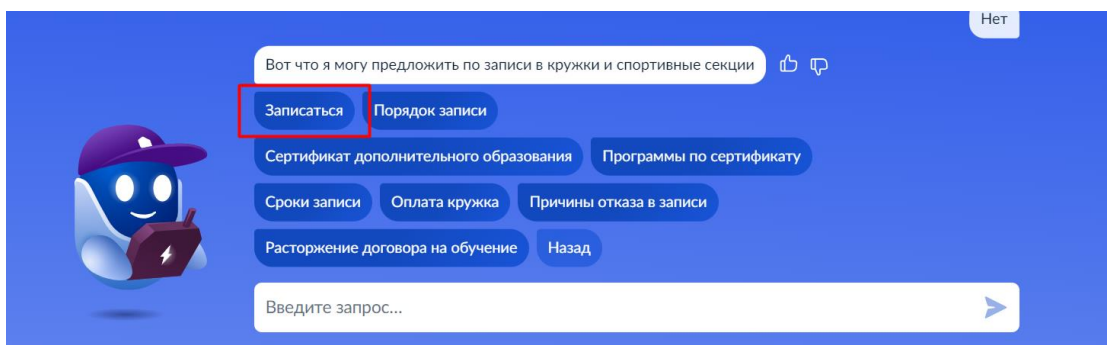
3. Выбираем кнопку «в кружок или секцию»:



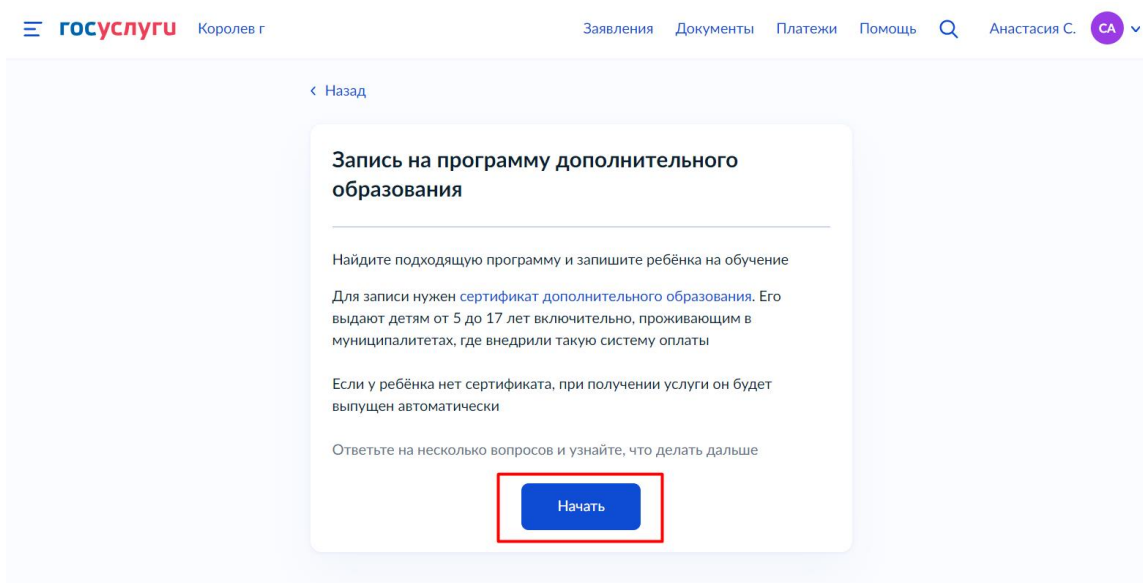
4. Далее, если система выдает фразу «Вы хотите записать ребенка в кружок или секцию Москвы? То нажимаем на кнопку «Нет»:



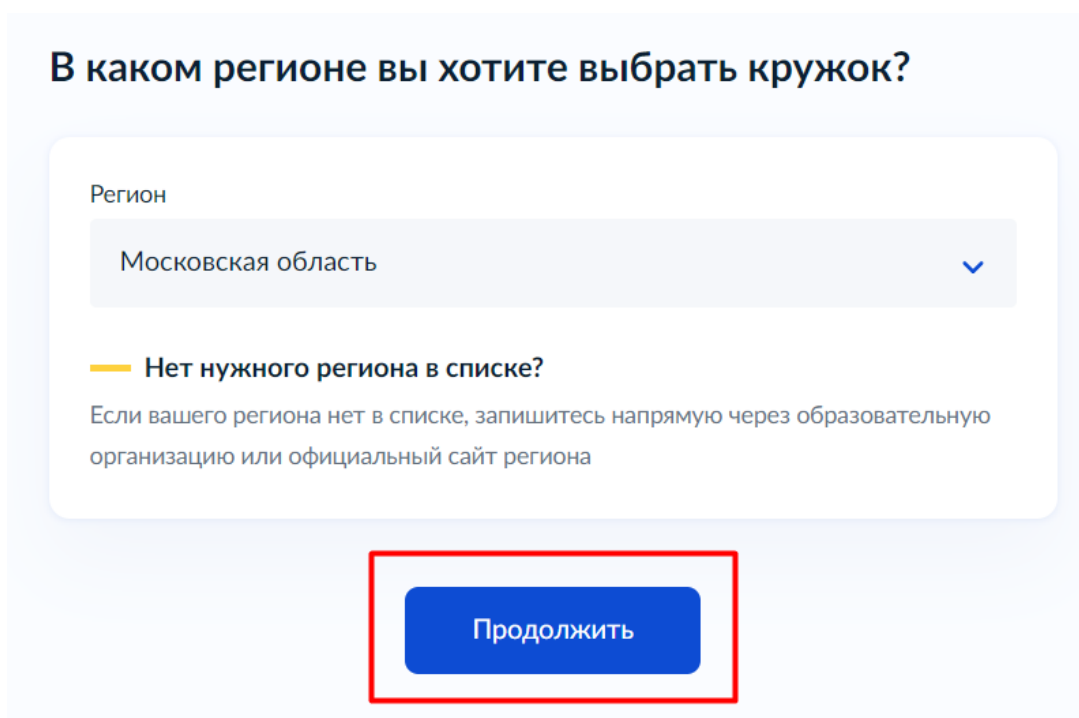
## 5. Выбираем «Записаться»:



## 6. Далее выбираем кнопку «Начать»:



## 7. Выбираем Регион - Московская область и нажимаем кнопку «Продолжить»:



8. Выбираем Муниципалитет **Королев ГО** и нажимаем кнопку «**Продолжить**»:

**В каком муниципалитете вы хотите выбрать кружок?**

Муниципалитет

Королев ГО

Продолжить

9. Выбираем **Текущий 2023/24** год:

**В каком учебном году ребёнок начнёт обучение?**

Текущий 2023/24

Следующий 2024/25

10. Нажимаем кнопку «**Перейти к заявлению**»:

**Что нужно для подачи заявления**

- Данные свидетельства о рождении ребёнка
- СНИЛС ребёнка

**Способ оплаты**

Программы бывают бесплатные, оплатой сертификатом и с оплатой из личных средств

Если сертификата нет, он выпускается автоматически в процессе записи на портале. [Как оплачивается обучение](#)

**Что дальше**

После рассмотрения заявления организатором кружка в личный кабинет будет направлен договор об обучении

Если организатору потребуется что-то уточнить, он отправит запрос в личный кабинет, либо свяжется с вами по телефону или электронной почте

Перейти к заявлению

11. Выбираем кнопку **Фильтры** и указываем **Показывать только программы с открытой записью** и указываем **Муниципалитет Королев ГО**, далее кнопку «Применить»:

**Фильтры** ✕

Показывать только программы с открытой записью

Муниципалитет

Королев ГО 🔍 ▼

Показывать только дистанционные программы

**Форма оплаты**  
[Подробнее о способах оплаты](#)

—

Сбросить всё Применить

12. Выбираем из предложенного перечня **программу**, на которую хотите записать ребенка:

**"Я люблю Английский"**

МБОУ СОШ № 20

₽ Возможно платное обучение

6-13 лет

**Спортивные бальные танцы. Бюджет**


МБУДО ЦРТДиО

₽ Возможно бесплатное обучение

6-17 лет

### 13. Выбираем Программу:


**Спортивные бальные танцы. Бюджет**





6-17 лет


**МБУДО ЦРТДиЮ**

Программа для детей, интересующихся бальными танцами, ритмикой.

 141074, Московская обл, г Королёв, ул Пионерская, д 43А

 Милевская Ксения Андреевна, Султанов А.М.

 Размер группы до 12 человек

 Возможно бесплатное обучение

[Описание программы](#)

Чтобы записаться, выберите 1 из 5 открытых групп

[Выбрать группу](#)

### 14. Выбираем группу:

**Спортивные бальные танцы. Бюджет 2023-2**  
**СОШ13/7 (артикул 400793)**

Педагог  
Султанов А.М.

Место проведения занятий  
141074, Московская обл, г Королёв, ул Пионерская, д 43А

Период обучения  
01.09.2023 - 31.08.2024 (72 часа)

Расписание занятий  
вт. 15:00 – 15:45; чт. 15:00 – 15:45

Возраст учащихся  
от 6 до 17 лет

План приема  
до 12 человек

Доступные способы оплаты  
Бесплатно

[Записаться в эту группу](#)

15. Указываем **планируемую дату начала обучения (дату подачи заявления)**:

**Когда планируете начать обучение?**

Спортивные бальные танцы. Бюджет, Спортивные бальные танцы. Бюджет 2023-2 СОШ13/7 (артикул 400793)

Дата начала обучения

Октябрь 2023

пн	вт	ср	чт	пт	сб	вс
						1
2	3	4	5	6	7	8
9	10	11	12	13	14	15
16	17	18	19	20	21	22
<b>23</b>	24	25	26	27	28	29
30	31					

Продолжить

17. Выбираем **Форма оплаты Бюджет/Внебюджет** и нажимаем кнопку **«Продолжить»**:

**Выберите способ оплаты**

Спортивные бальные танцы. Бюджет, Спортивные бальные танцы. Бюджет 2023-2 СОШ13/7 (артикул 400793)

**Форма оплаты**

Бесплатно

[Подробнее о способах оплаты](#)

---

Стоимость обучения  
Бесплатно

**Продолжить**

18. Выбираем **ребенка** и нажимаем кнопку **«Продолжить»**:

**Кого из детей вы хотите записать на кружок?**

Добавить данные ребёнка

СОФИЯ

**Продолжить**

19 . Подтверждаем **данные ребенка** и нажимаем кнопку **«Верно»**:

Проверьте данные ребёнка

СОФИЯ, 7 лет

СОКОЛОВА СОФИЯ СЕРГЕЕВНА

Дата рождения

Свидетельство о рождении

Серия и номер

Дата выдачи

Кем выдано  
Мытищинское управление ЗАГС Главного управления ЗАГС Московской области

[Редактировать](#)

**Верно**

20. Подтверждаем **СНИЛС ребенка** и нажимаем кнопку **«Верно»**:

Проверьте СНИЛС ребёнка

СОФИЯ, 7 лет

СНИЛС

[Редактировать](#)

**Верно**

21. Подтверждаем **адрес постоянной регистрации ребенка** и нажимаем кнопку **«Продолжить»**:

Укажите адрес постоянной регистрации ребёнка

СОФИЯ, 7 лет

Населённый пункт, улица и дом

[Уточнить адрес](#)

Нет дома  Нет квартиры

**Продолжить**

22. Проверяем **Ваши данные** и нажимаем кнопку **«Верно»**:

## Проверьте ваши данные

Соколова А

Дата рождения

СНИЛС

Паспорт гражданина РФ

Серия и номер

Дата выдачи

Кем выдан

Код подразделения


Место рождения

 Редактировать

Верно

23. Нажимаем кнопку «Отправить заявление»:

## Правила предоставления услуги

Согласие на обработку персональных данных 

Нажимая "Отправить заявление", вы соглашаетесь с правилами предоставления услуги

Отправить заявление

24. Нажимаем кнопку «В личный кабинет»:



## Заявление отправлено

### Дождитесь ответа организатора обучения

Организатор рассмотрит заявление и свяжется с вами через личный кабинет Госуслуг, либо по телефону или электронной почте

При необходимости вы можете связаться с организатором, обратившись к нему по телефону, который будет указан в деталях заявления

[В личный кабинет](#)

25. В личном кабинете проверяем, что **Заявление отправлено**:



№ 3172769367

Сегодня в 14:58

СОФИЯ СОКОЛОВА

Программа: Спортивные бальные танцы. Бюджет

**Запись на программу дополнительного образования**

Заявление получено ведомством